

Versandoptionen AHVeasy

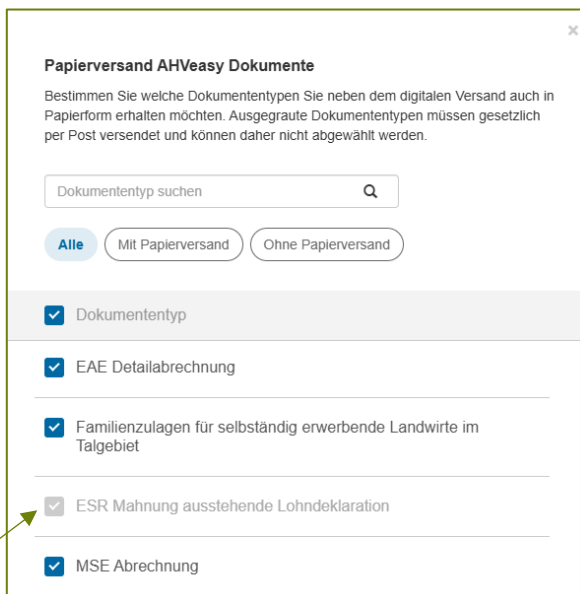
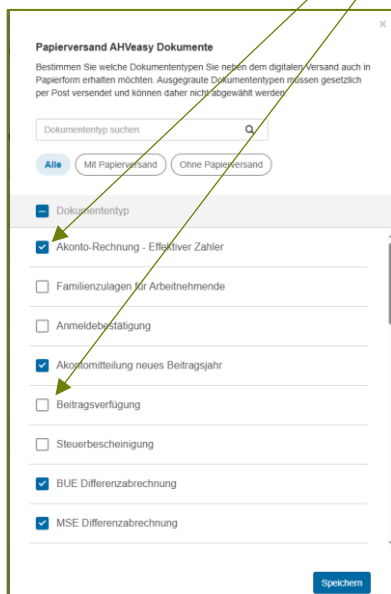
Mit den neuen Versandoptionen wird ermöglicht, pro Dokumententyp festzulegen, ob zusätzlich zur digitalen Bereitstellung auch ein Postversand erfolgen soll.

Wie ändere ich die Versandeinstellungen?

- In AHVeasy in den Tab „Dokumente“ wechseln.
- Aktion „Versandoptionen“ auswählen.

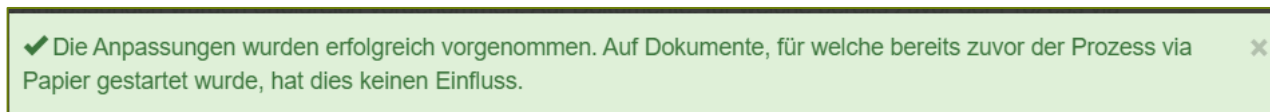


- Haken gesetzt: Digital + Post (Standard)
- Haken entfernt: Nur digital.



Gesetzliche Ausnahmen: Bestimmte Dokumente müssen zwingend per Post versendet werden; diese Optionen sind ausgegraut und nicht änderbar (z. B. ESR-Mahnungen)

- Mit Klick auf "Speichern" werden die Änderungen der Versandoptionen übernommen



Kontaktieren Sie uns, wenn Sie Fragen zu AHVeasy haben.